



УПРАВЛЕНИЕ ФЕДЕРАЛЬНОЙ СЛУЖБЫ  
ГОСУДАРСТВЕННОЙ СТАТИСТИКИ  
ПО АРХАНГЕЛЬСКОЙ ОБЛАСТИ И НЕНЕЦКОМУ  
АВТОНОМНОМУ ОКРУГУ

# О финансовом состоянии организаций Ненецкого автономного округа



январь – сентябрь 2022 года



ФЕДЕРАЛЬНАЯ СЛУЖБА  
ГОСУДАРСТВЕННОЙ СТАТИСТИКИ

# О финансовом состоянии организаций Ненецкого автономного округа

Управление Федеральной службы  
государственной статистики по  
Архангельской области и Ненецкому  
автономному округу

январь — сентябрь 2022 года

03

Сальдированный финансовый результат,  
январь-сентябрь 2022г., млн рублей.

04

Сальдированный финансовый результат,  
январь-сентябрь 2022г., в % к январю-сентябрю 2021г.

05

Доля организаций, получивших прибыль (убыток),  
январь-сентябрь 2022г., в % к общему количеству.

06

Эффективность деятельности организаций,  
январь-сентябрь 2022г.

07

Доля организаций, имеющих просроченную  
дебиторскую и кредиторскую задолженность,  
на конец сентября 2022г., в общем объеме задолженности, в %.





# САЛЬДИРОВАННЫЙ ФИНАНСОВЫЙ РЕЗУЛЬТАТ <sup>1)</sup>

январь-сентябрь 2022г., млн рублей.

НЕНЕЦКИЙ АВТОНОМНЫЙ ОКРУГ

**36 400,7**



Сельское, лесное хозяйство, охота, рыболовство и рыбоводство

**184,0**



Водоснабжение; водоотведение, организация сбора и утилизации отходов, деятельность по ликвидации загрязнений

**43,3**



Добыча полезных ископаемых

**39 132,0**



Торговля оптовая и розничная; ремонт автотранспортных средств и мотоциклов

**389,1**



Обрабатывающие производства

**- 216,7**



Транспортировка и хранение

**-3 351,3**



Обеспечение электрической энергией, газом и паром; кондиционирование воздуха

**-142,8**



Деятельность по операциям с недвижимым имуществом

**-8,8**

1) Здесь и далее - без субъектов малого предпринимательства, кредитных организаций, государственных (муниципальных) учреждений, некредитных финансовых организаций





# САЛЬДИРОВАННЫЙ ФИНАНСОВЫЙ РЕЗУЛЬТАТ

январь-сентябрь 2022г., в % к январю-сентябрю 2021г.

НЕНЕЦКИЙ АВТОНОМНЫЙ ОКРУГ

в 7,2 р.



Сельское, лесное хозяйство, охота, рыболовство и рыбоводство

101,4



Торговля оптовая и розничная; ремонт автотранспортных средств и мотоциклов

107,4



Добыча полезных ископаемых

в 15,3 р.



Транспортировка и хранение

- 1)



Обрабатывающие производства

- 1)



Деятельность по операциям с недвижимым имуществом

- 1)



Обеспечение электрической энергией, газом и паром; кондиционирование воздуха

- 1)



Деятельность профессиональная, научная и техническая

122,0



Водоснабжение; водоотведение, организация сбора и утилизации отходов, деятельность по ликвидации загрязнений

122,9



Строительство

в 2,2 р.



Деятельность административная и сопутствующие дополнительные услуги

19,4

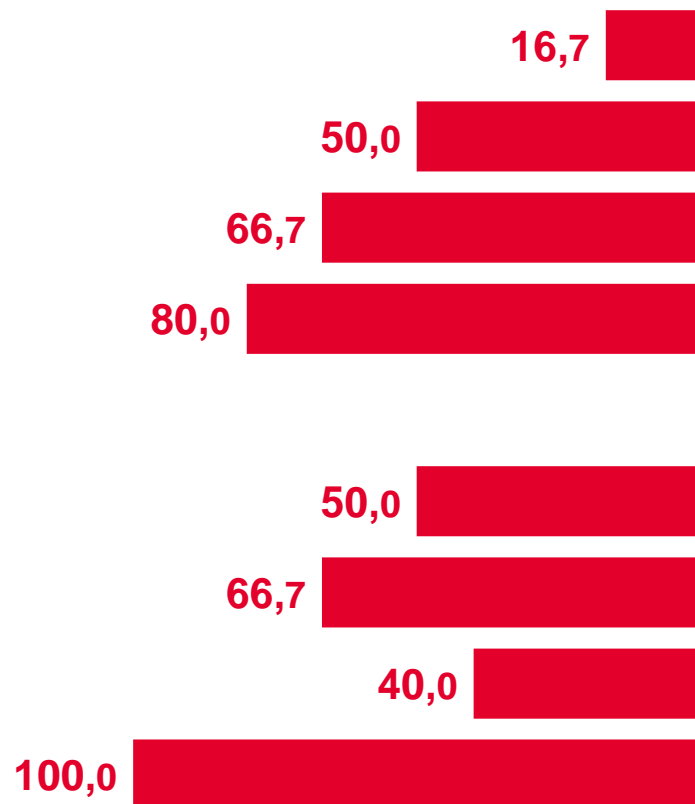
<sup>1)</sup> Прочерк означает, что в одном или обоих сопоставляемых периодах был получен отрицательный сальдированный финансовый результат.



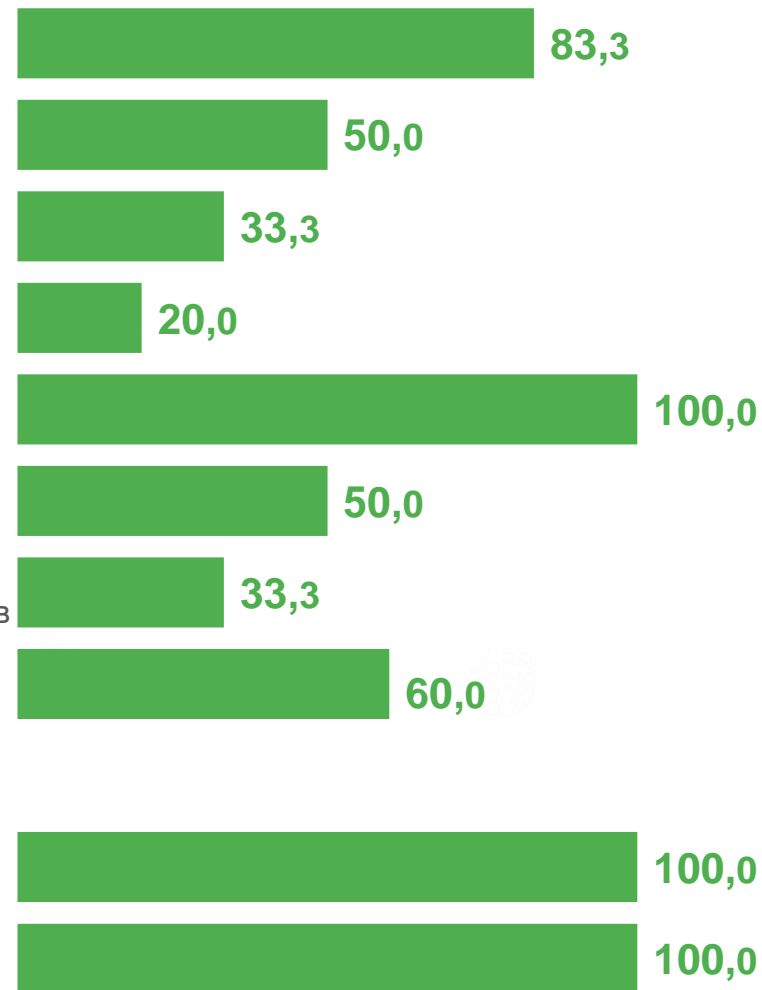
# ДОЛЯ ОРГАНИЗАЦИЙ, ПОЛУЧИВШИХ ПРИБЫЛЬ (УБЫТОК)

январь-сентябрь 2022г., в % к общему количеству

УБЫТОК



Сельское, лесное хозяйство, охота, рыболовство и рыбоводство
Добыча полезных ископаемых
Обрабатывающие производства
Обеспечение электрической энергией, газом и паром; кондиционирование воздуха Водоснабжение; водоотведение, организация сбора и утилизации отходов, деятельность по ликвидации загрязнений
Строительство
Торговля оптовая и розничная; ремонт автотранспортных средств и мотоциклов
Транспортировка и хранение
Деятельность по операциям с недвижимым имуществом
Деятельность профессиональная, научная и техническая
Деятельность административная и сопутствующие дополнительные услуги



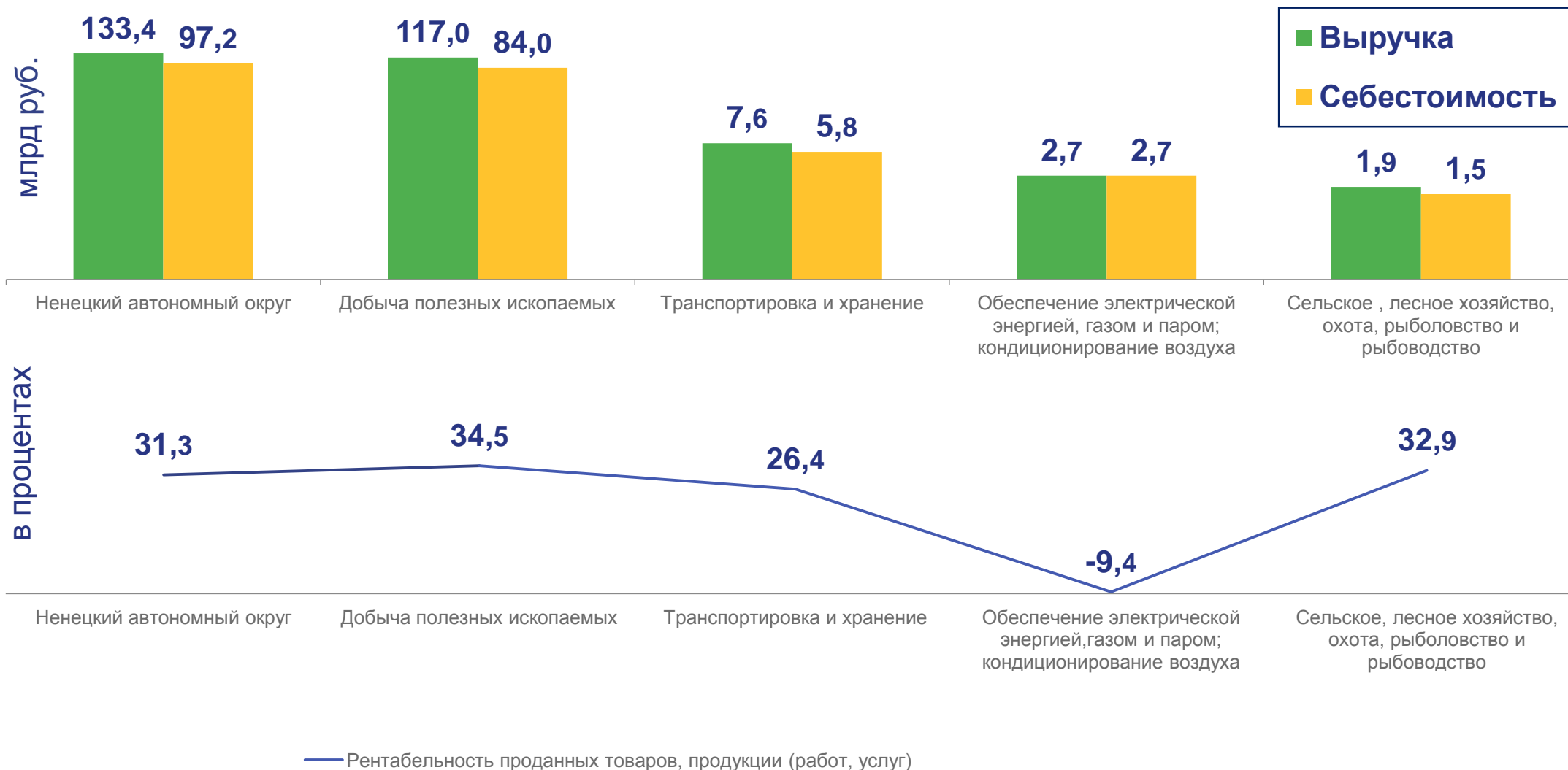
ПРИБЫЛЬ





# ЭФФЕКТИВНОСТЬ ДЕЯТЕЛЬНОСТИ ОРГАНИЗАЦИЙ

январь-сентябрь 2022г.



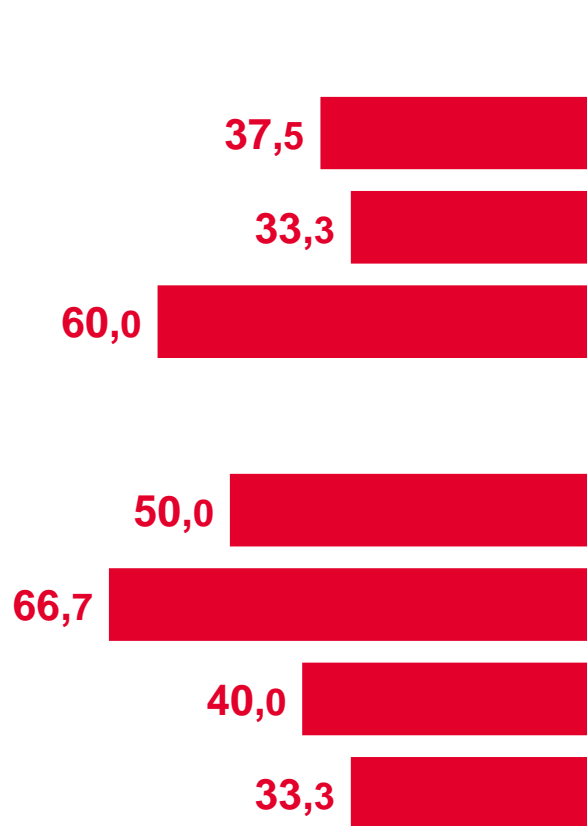


# ДОЛЯ ОРГАНИЗАЦИЙ, ИМЕЮЩИХ ПРОСРОЧЕННУЮ КРЕДИТОРСКУЮ И ДЕБИТОРСКУЮ ЗАДОЛЖЕННОСТЬ

на конец сентября 2022г., в общем объеме задолженности, %



## КРЕДИТОРСКАЯ ЗАДОЛЖЕННОСТЬ



## ДЕБИТОРСКАЯ ЗАДОЛЖЕННОСТЬ

